
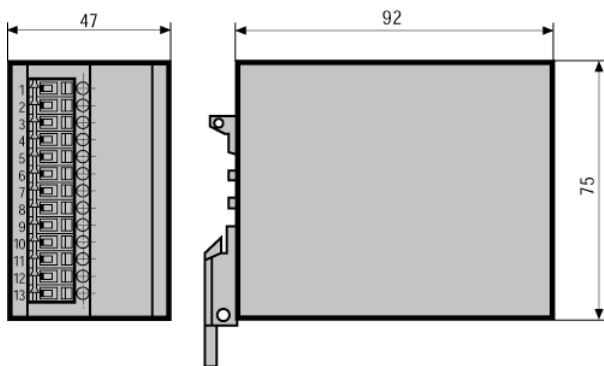


Descripción

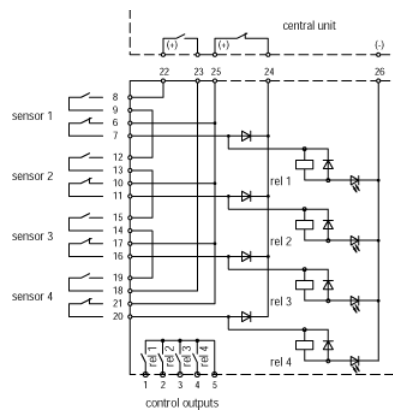
- Interface con relé para la ampliación de sensores de seguridad en las unidades centrales de control Elobau.
- Conexión de hasta 4 sensores magnéticos de seguridad Elobau de contactos 1NA y 1NC.
- Posibilidad de conectarlos en cascada.
- Compatible con las siguientes unidades de control: 462 12.G1./ 462 121 E1./ H1./ 463 12. ..



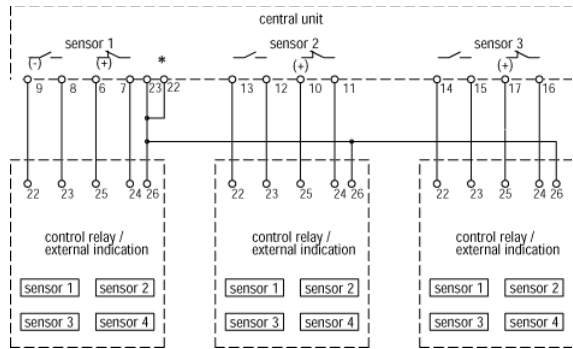
Dimensiones



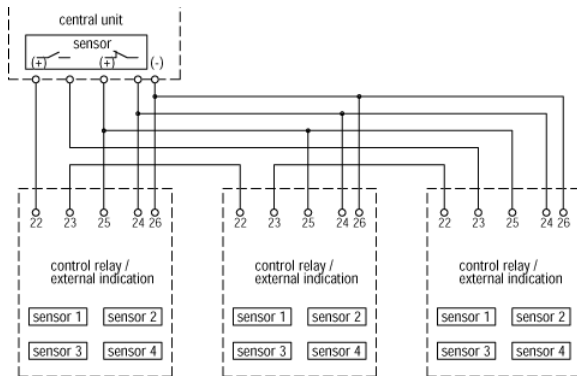
Diagramas de circuito



Conexión en cascada para la unidad central 462 12. ..



Conexión en cascada para la unidad central 463 12. ..



Tipos disponibles

Referencia	Voltaje (V)	Consumo (mA)	Voltaje conmut. (V)	Corriente de conmut. (A)	Poten. de conmut. (W)
462 099 R	24 DC	40	250 AC/30 DC	1	250/30