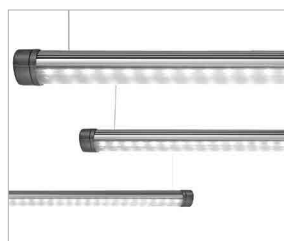


Plafón linear de led.

Luz blanca y homogénea de alta eficacia y elevado rendimiento cromático. Especialmente indicada para la iluminación general, mesas de trabajo y puestos de ensamble. Estructura con protección IP67, resistente al polvo y a las partículas mecánicas. El color de la luz no altera los colores y no cansa la vista, haciendo la serie JOB perfecta para los puestos de trabajo en los cuales la vista se encuentra sometida a stress durante toda la jornada.

Usos:

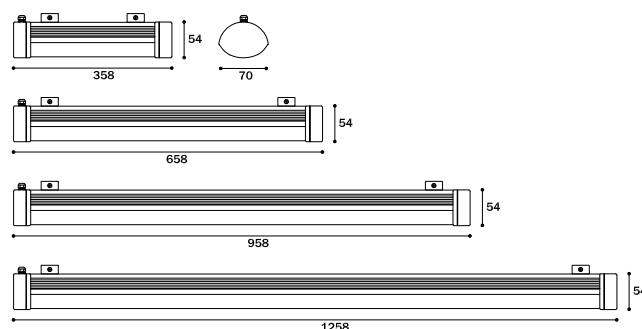
- Iluminación general
- Mesas de trabajo
- Puestos de ensamble



Power Led de última generación de alto rendimiento con sistema I.D.S.



Spot con protección IP65.



Características eléctricas	JOBPL2.50	JOBPL5.50	JOBPL7.50	JOBPL10.50
Alimentación	24Vdc			
Potencia	13 W	34 W	47 W	68 W
Corriente	0,6 A	1,5 A	2,1 A	3,0 A
Grado de protección	IP65			
Características ópticas				
Tipo de led	mini Power LED			
Duración del led	50.000 h			
Flujo del haz (1 mt de altura)	420 lux	1000 lux	1300 lux	1500 lux
Color luz	5000 K			
Índice de rendimiento cromático	75			
Características mecánicas				
Estructura	Aluminio anodizado			
Cobertura/Vidrio	Policarbonato			
Fijación	estribos laterales JOB-FX01			
Cable	1500mm - Neopreno			



Plafón linear de led.
Luz blanca y homogénea de alta eficacia y elevado rendimiento cromático. Especialmente indicada para la iluminación general, mesas de trabajo y puestos de ensamble.
Estructura con protección IP67, resistente al polvo y a las partículas mecánicas. El color de la luz no altera los colores y no cansa la vista, haciendo la serie JOB perfecta para los puestos de trabajo en los cuales la vista se encuentra sometida a estrés durante toda la jornada.

Usos:

- Iluminación general
- Mesas de trabajo
- Puestos de ensamble

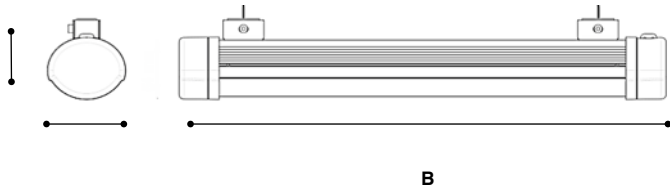
MODELOS DISPONIBLES Y CARACTERÍSTICAS

Modelo	Alimentación	N° LED	Potencia	Corriente	Color luz	flux lum LED	Peso
JOBPL2.50	24 Vdc	36	13 W	0,6 A	5000 K - CRI 75	1400 lum	0,90 Kg
JOBPL5.50	24 Vdc	90	34 W	1,5 A	5000 K - CRI 75	3500 lum	1,80 Kg
JOBPL7.50	24 Vdc	126	47 W	2,1 A	5000 K - CRI 75	4900 lum	2,60 Kg
JOBPL10.50	24 Vdc	180	68 W	3,0 A	5000 K - CRI 75	7000 lum	3,40 Kg

Cable en neopreno sez.2x0,75mmq - L1500mm

Tamaño (medidas en milímetros)

MODELO	A	B	C
JOBPL2.50	70	358	54
JOBPL5.50	70	658	54
JOBPL7.50	70	958	54
JOBPL10.50	70	1258	54



Fijación (se comercializa separadamente)
art. JOB-FX01

